

Scheda riferimento classe



“ASSEEUROPA – Classe Europa Italia”

che opera nell'ambito della *International Europe Class Union (I.E.C.U.)*.

Anagrafica

	Zonale (Referente)	Nazionale (Presidente)	Nazionale (Vice-Presidente)
<i>Nominativo</i>	Valter Mazzella	Alan Travaglio	Francesco Zugna
<i>E-mail</i>	walter.mazzella@libidarch.it	classeeuropa.italia@gmail.com	Idem
<i>Telefono</i>	347 586 0844	348 731 4890	351 900 9013
<i>Sito Istituzionale</i>	==	https://www.classeeuropa-italia.com/	

EUROPA



lft = m 3,35
 l = m 1,30
 p = kg 60
 s = mq 7,40 (spinnaker)
 e = 1 persona
 c = vetroresina
 segnale = bandiera di classe

Note o altri riferimenti:

Le cariche elettive (Presidente, Vicepresidente e Consiglio Direttivo) sono state rinnovate nel mese di settembre 2020.

Sottoclassi: (es. Juniores/cadetti/4,7/Radial/Standard....)

Junior, Jouth, Senior, Master, Grand Master, Super Master, Legend (Under 17; Under 19; Master femminile over 30; Master maschile over 35; Grand Master +50; Super Master +60; Legend +70).






Numero membri e distribuzione:

Sottoclasse	Lago Maggiore	Lago di Como	Lago di Viverone	Lago d'Iseo
Adulti	1 (CNC)	8+1+1 (Geas, YCC)	--	--
Juniores	1 (CNC)	2 (LNI Dervio)	1 (CNT)	--

Info Utili per gestione regata

Scheda riferimento classe



Segnale Preparatorio preferito

Sottoclasse	Papa 	India (30.1) 	Zulu (30.2) 	Uniform (30.3) 	Nera (30.4) 
Adulti	Papa				
Juniores	Papa				

Intensità Vento (kn)

Sottoclasse	Minimo	Massimo
Juniores e Adulti	4 nodi	20-25 nodi a seconda del livello dei concorrenti
Da Grand Master a Legend	4 nodi	20-25 nodi

Applicazione regola 42 (si/no): SI

Sottoclasse	Oscar (kn) 	Romeo (kn) 
Adulti	Dai 12 nodi costanti	Meno di 12 nodi
Juniores	Dai 12 nodi costanti	Meno di 12 nodi

Note su attività ammesse:

Tempi (min)

Sottoclasse	Limite boa bolina	target	Limite percorso	Finestra d'arrivo
Adulti	25'	50'	75'	15'
Juniores	25'	50'	75'	15'

Regole di classe / Altri documenti di classe

<https://www.classeeuropa-italia.com/regole-di-classe>

Particolarità e note

Tipo Campo di regata (Bastone, Trapezio.....) e dimensione lati in funzione del vento

I nostri percorsi usuali, a seconda anche del numero di concorrenti sono:

- il triangolo olimpico (45° alla boa 1 e 90° alla boa 2) con arrivo al laschetto sottovento alla boa 3 (o, a discrezione del CdR);
- in sub-ordine, il percorso a bastone con arrivo al laschetto (con eventuale boa di disimpegno per regate con oltre 15-20 barche, con o senza cancello alla boa di poppa).

Scheda riferimento classe

- In campo internazionale (Europei, Mondiali ed altri campionati nazionali a elevata partecipazione) si utilizza trapezio con scelta se fare il bastone interno oppure quello esterno.

